


semestrální práce - CAD4 (script) - písmenková fasáda


Využití: Socha FA ČVUT.

POSTUP: (RHINOCEROS)

1. MODELACE LIBOVOLNÉ PLOCHY:



3. PŘÍKAZEM SPLIT VYTVOŘÍME OTVORY:

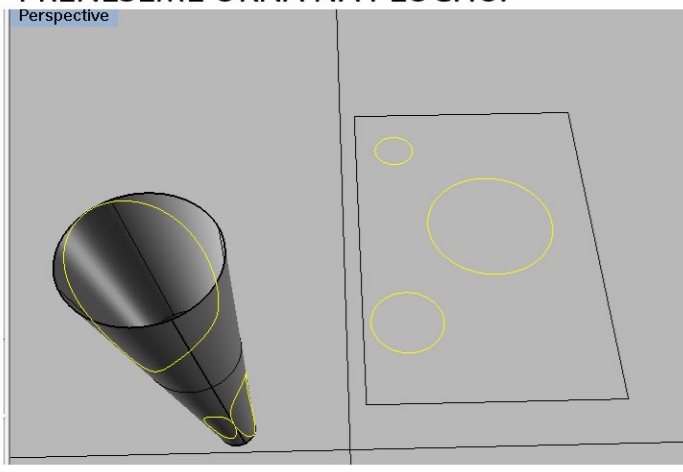


5. VÝSTUPY:



2. ROZVINUTÍ PLOCHY POMOCÍ PŘÍKAZU UV CURVES, VYTVOŘENÍ KRUHOVÝCH OTVORŮ DO ROZVINUTÉ PLOCHY A ZPETNĚ POMOCÍ PŘÍKAZU APLY UV CURVES PŘENESEME OKNA NA PLOCHU.

4. V PROGRAMU ADOBE ILLUSTRATOR VYPLNÍME PLOCHU TEXTEM A VYKRESLÍME TEXT JAKO OUTLINE. DÁLE EXPORTUJEME ZNOVU DO RHINICEROS 4.0.



FACVUTFACVUTFACVUTFACVUTFACVUTFAC  
 VUTFACVUTFACVUTFACVUTFACVUTFACVU  
 TFACVUTFACV UTFACVUTFACVUT  
 FACVUTFAC VUTFACVUTFACV  
 UTFACVUTF ACVUTFACVUTFAC  
 CVUTFACVU TFACVUTFACVUT  
 FACVUTFACVU TFACVUTFACVUTF-  
 ACVU TFACVUTFACVUTFACV UTFAC  
 VUT FACVUTFACVUTFACV UTFAC  
 VUTFACVUTFACVUTFACVUTFAC VUTFAC

5. JEDNODUCHÝ SCRIPT:

